

## Panoramasauna - Sauna / Zubehör

- Fass
- Halbrund
- Viereckig
- Oval
- Vertikal
- Zubehör



# Panoramasauna / Fasssauna



*Sauna:*  
Thermoholz, offener  
Eingangsbereich, Glastür,  
schwarz/rotes Bitumendach



*Panoramasauna:*  
Fichtenholz, Holztür mit Glaseinsatz



*Sauna:*  
"SUN" Fenster,  
Thermoholz,  
elektorischer Ofen



*Sauna:*  
Fichtenholz "MOON"  
Fenster, schwarzes  
Bitumendach



*Sauna:*  
Fichtenholz, 2 schmale  
Fenster, eingebauter Ofen,  
schwarz/rotes Bitumendach

**WAGNER**   
Window GmbH & Co. KG



Holztür mit Glaseinsatz



Holztür



Glastür



Sauna: 2 schmale Fenster  
mit eingebauten Ofen

Das Fass Modell:  
Ist ein Hingucker in jedem Garten, schon allein durch seine Form.  
Die Fenster und Türen der Sauna können nur an den Enden angebracht werden.

Beim Kauf erhalten Sie:  
die Möbelausstattung, die Saunakabine,  
eine Außentür, eine Innentür, die gewünschten Fenster  
und eine Dacheindeckung.

Die vorhandenen Fassgrößen:  
Durchmesser von 2/2.2 m  
Länge von 2, 2.4, 3, 4, 5 und 6 m

Die Holzdicke beträgt: 41 - 42 mm




Panoramasauna:  
SUN Fenster mit Liegefläche



Sauna:  
2 schmale Fenster, festverglast



MOON Fenster, innen Ansicht



Fassgrößen $\phi$ 2/ 2,2 x 2/ 2,4/ 3/ 4/ 5/ 6 m					
2 m.	2,4 m.	3 m.	4 m.	5 m.	6 m.
2 S	2,4 S	3 S	4 A+S	5 A+S	6 A+S
2000	2400	3000	1300+2700	2000+3000	1800+4200
	2,4 OA+S	3 A+S	4 OA+S	5 A+SH+S	6 A+SH+S
	600+1800	800+2200	600+3400	1500+800+2700	1500+1000+3500
		3 OA+S	4 OA+A+S	5 OA+A+S	6 OA+A+S
		800+2200	600+1000+2400	600+2000+2400	600+2200+3200
				6 OA+A+SH+S	
				600+1400+100+3000	

A - geschl. Vorraum  
 OA - offener Vorraum  
 S - Saunabereich  
 SH - Dusche

## Fass 2 M

## Fass 2.2 M

Artikel Nr.	Holzart		Größen	Artikel Nr.	Holzart	
	Fichte	Thermoholz			Fichte	Thermoholz
2 B / 2.1	2850 EUR	3565 EUR	2 S	2.2 B / 2.1	3090 EUR	3880 EUR
2 B / 2.4.1	3030 EUR	3800 EUR	2,4 S	2.2 B / 2.4.1	3290 EUR	4130 EUR
2 B / 2.4.2	3030 EUR	3800 EUR	2,4 OA+S	2.2 B / 2.4.2	3290 EUR	4130 EUR
2 B / 3.1	3350 EUR	4170 EUR	3 S	2.2 B / 3.1	3620 EUR	4540 EUR
2 B / 3.2	3715 EUR	4650 EUR	3 A+S	2.2 B / 3.2	4030 EUR	5050 EUR
2 B / 3.3	3350 EUR	4170 EUR	3 OA+S	2.2 B / 3.3	3620 EUR	4540 EUR
2 B / 4.1	4200 EUR	4910 EUR	4 A+S	2.2 B / 4.1	4550 EUR	5700 EUR
2 B / 4.2	3830 EUR	4770 EUR	4 OA+S	2.2 B / 4.2	4150 EUR	5170 EUR
2 B / 4.3	4200 EUR	5250 EUR	4 OA+A+S	2.2 B / 4.3	4550 EUR	5700 EUR
2 B / 5.1	5420 EUR	6790 EUR	5 A+S	2.2 B / 5.1	5880 EUR	7400 EUR
2 B / 5.2	5785 EUR	7270 EUR	5 A+SH+S	2.2 B / 5.2	6280 EUR	7910 EUR
2 B / 5.3	5420 EUR	6790 EUR	5 OA+A+S	2.2 B / 5.3	5880 EUR	7400 EUR
2 B / 6.1	6450 EUR	8100 EUR	6 A+S	2.2 B / 6.1	7000 EUR	8820 EUR
2 B / 6.2	6820 EUR	8580 EUR	6 A+SH+S	2.2 B / 6.2	7410 EUR	9350 EUR
2 B / 6.3	6450 EUR	8100 EUR	6 OA+A+S	2.2 B / 6.3	7000 EUR	8820 EUR
2 B / 6.4	6820 EUR	8580 EUR	6OA+A+SH+S	2.2 B / 6.4	7410 EUR	9350 EUR

Ofenarten		
BC80	Elektrisch / (Harvia Vega)	+ 420 EUR
PC90	Elektrisch / (Harvia Cilindro)	+ 590 EUR
M3	Holzofen (innen)	+ 750 EUR
14ST	Holzofen (außen)	+ 990 EUR

Ausstattung		
F1	2 Liegeflächen	—
F2	2 Sitzbänke mit Staubox	—

Türen (außen/innen)		Bitumendach	
D1	Holztür	R1	schwarz
D2	Holztür mit Glas	R2	rot/schwarz
D3	Glas klar	R3	grün/schwarz
D4	Glas matt		

Imprägnierung 1 m / + 40 EUR

Fenster			
W0	ohne Fenster	—	
W1	2 schmale	—	
W2	1 großes	85 EUR	
		$\phi$ 2	$\phi$ 2,2
W3C	1 MOON klar	+169	+199
W3T	1 MOON matt	+210	+245
W4C	1 SUN klar	+319	+395
W4T	1 SUN matt	+399	+485

\*Standard: in  $\phi$ 2m Fass passt D2.1, in  $\phi$ 2.2m Fass D2.2

# Halbrunds sauna



*Sauna:*  
Fichtenholz, außen gemustert,  
2 schmale Fenster, außenstehender Ofen



*Sauna:*  
Fichtenholz, 2 schmale Fenster,  
rotes Bitumendach



*Sauna:* Fichtenholz, rotes  
Bitumendach, Außentür aus  
Holz mit Glaseinsatz, Innentür  
aus Glas



*Panoramasauna:* Fichtenholz, außen  
imprägniert, Eingangsbereich, Holztür  
mit Glaseinsatz

Die Halbrunds sauna erinnert an eine alte Holzfällerhütte. Sie ist sehr geräumig, durch die hohen Decken und durch die Auswahl der gewünschten Fächer, die Sie nach ihren Wünschen gestalten können.

Die Fenster und Türen können nur an den Enden angebracht werden. Bei der Halbrunds sauna stehen Ihnen breite Fenster und Türen zu Verfügung, die möglichst viel natürliches Licht hineinlassen.

Der Bausatz enthält:

Die Möbelausstattung, die Saunakabine, die Außentür, Innentür(en), Fenster und die Dacheindeckung.

Die vorhandenen Größen:

Länge 2, 2.4, 3, 4, 5, 6 m

Breite 2.4 m

Höhe 2.55 m

Die Holzdicke beträgt: 41 - 42 mm

**WAGNER**   
Window GmbH & Co. KG



Glastür



1 Fenster mit Öffnungsmöglichkeit



Holztür



Saunabänke



Tür: außen aus Holz  
innen aus Glas



Ofenschutz



Bänke mit Stauraum

Artikel Nr.	Größen	Holzart	
		Fichtenholz	Thermoholz
P / 2.1	2 S	2940 EUR	3690 EUR
P / 2.4.1	2,4 S	3030 EUR	3800 EUR
P / 2.4.2	2,4 OA+S	3030 EUR	3800 EUR
P / 3.1	3 S	3530 EUR	4410 EUR
P / 3.2	3 A+S	3900 EUR	4890 EUR
P / 3.3	3 OA+S	3530 EUR	4410 EUR
P / 4.1	4 A+S	4750 EUR	5960 EUR
P / 4.2	4 OA+S	4380 EUR	5480 EUR
P / 4.3	4 OA+A+S	4750 EUR	5960 EUR
P / 5.1	5 A+S	5600 EUR	7030 EUR
P / 5.2	5 A+SH+S	5970 EUR	7510 EUR
P / 5.3	5 OA+A+S	5600 EUR	7030 EUR
P / 6.1	6 A+S	6640 EUR	8340 EUR
P / 6.2	6 A+SH+S	7000 EUR	8820 EUR
P / 6.3	6 OA+A+S	6640 EUR	8340 EUR
P / 6.4	6 OA+A+SH+S	7000 EUR	8820 EUR
















Ofenarten		
BC80	Elektrisch / (Harvia Vega)	+ 420 EUR
PC90	Elektrisch / (Harvia Cilindro)	+ 590 EUR
M3	Holzofen (innen)	+ 750 EUR
14ST	Holzofen (außen)	+ 990 EUR

Ausstattung		
F1	2 Liegeplätze	—
F2	2 Bänke mit Stauraum und Tisch	—
F3	4 Liegeplätze	+ 135 EUR

Türen (außen/innen)		
D1	Holztür	
D2	Holztür mit Glaseinsatz	
D3	Glas klar	
D4	Glas matt	

Fenster		
W0	ohne Fenster	—
W1	2 schmales, fest	—
W2	1 großes zu öffnen	85 EUR
W8C/T	Moon klar/matt	200 / 250 EUR

## Sauna Größe 2400 x 2/ 2,4/ 3/ 4/ 5/ 6 , H- 2550

2 m.	2,4 m.	3 m.	4 m.	5 m.	6 m.
2 S	2,4 S	3 S	4 A+S	5 A+S	6 A+S
					
2000	2400	3000	1300+2700	2000+3000	1800+4200
	2,4 OA+S	3 A+S	4 OA+S	5 A+SH+S	6 A+SH+S
					
	600+1800	600+2400	600+3400	1500+800+2700	1500+1000+3500
		3 OA+S	4 OA+A+S	5 OA+A+S	6 OA+A+S
					
		800+2200	600+1000+2400	600+2000+2400	600+2200+3200
					6 OA+A+SH+S
					
					600+1400+100+3000

**A** - geschl. Vorraum  
**OA** - offener Vorraum  
**S** - Saunabereich  
**SH** - Dusche

Isolierung 1 m / + 340 EUR

Imprägnierung 1 m / 40 EUR

Bitumendach	
R1	Schwarz
R2	Rot/Schwarz
R3	Grün/Schwarz

# Boxsauna



*Panoramasauna:*  
Fichtenholz, schwarzes Bitumendach, 2 Eingänge  
möglich entweder an den Seiten oder an der Rückseite.



*Panoramasauna:*  
Thermoholz, Eingangsbereich,  
schwarzes Bitumendach.



*Sauna:*  
Fichtenholz, Eingang auf der Rückseite, 2 schmale Fenster, festverglast, grünes  
Bitumendach.



Die Boxsauna ist das kompakteste Modell, dass wir Ihnen anbieten können. Je einfacher die Form des Raums ist, desto einfacher ist die ergonomische Raumplanung.

Der Bausatz enthält: die Saunakabine, 1 Außentür, Innentür(en), Fenster, Sitzbank und die Dacheindeckung.

Gegen einen Mehrpreis können Sie die Liegefläche, die offenen Türen und die Isolierung von allen Seiten optional dazu buchen.

Die vorhandenen Größen:

Länge 4, 5, 6 m

Breite 2.2m

Höhe 2.55m

**WAGNER**   
Window GmbH & Co. KG

Die Holzdicke beträgt: 41 – 42 mm



Tür mit Fenstern, festverglast



Sauna: 2 große Fenster,  
festverglast



1 Fenster mit Öffnungsmöglichkeit



Sauna Glastür



Liegeflächen



Bank mit Stauraum


















Bank im Eingangsbereich

## Boxsauna - Eingangstür auf der Rückseite

Artikel Nr.	Größen	Holzart	
		Fichtenholz	Thermoholz
BO / 2.1	2 S	3685 EUR	4645 EUR
BO / 2.4.1	2,4 S	3930 EUR	4970 EUR
BO / 2.4.2	2,4 OA+S	3930 EUR	4970 EUR
BO / 3.1	3 S	4310 EUR	5420 EUR
BO / 3.2	3 A+S	4805 EUR	6070 EUR
BO / 3.3	3 OA+S	4310 EUR	5420 EUR
BO / 4.1	4 A+S	5420 EUR	6830 EUR
BO / 4.2	4 OA+S	4930 EUR	6190 EUR
BO / 4.3	4 OA+A+S	5420 EUR	6830 EUR
BO / 5.1	5 A+S	7020 EUR	8870 EUR
BO / 5.2	5 A+SH+S	7515 EUR	9565 EUR
BO / 5.3	5 OA+A+S	7020 EUR	8870 EUR
BO / 6.1	6 A+S	8375 EUR	10605 EUR
BO / 6.2	6 A+SH+S	8870 EUR	11250 EUR
BO / 6.3	6 OA+A+S	8375 EUR	10605 EUR
BO / 6.4	6 OA+A+SH+S	8870 EUR	11250 EUR

## Eingangstür an der Seite (links oder rechts)

Artikel Nr.	Größen	Holzart	
		Fichtenholz	Thermoholz
1 BO / 3.2	L/R1 A+S	5300 EUR	6710 EUR
2 BO / 3.2	L/R2 4 A+S	5300 EUR	6710 EUR
1 BO / 5.1	L/R1 5 A+S	7020 EUR	8870 EUR
2 BO / 5.1	L/R2 5 A+S	7020 EUR	8870 EUR
1 BO / 6.1	L/R1 6 A+S	8380 EUR	10610 EUR
2 BO / 6.1	L/R2 6 A+S	8380 EUR	10610 EUR
3 BO / 6.2	L/R3 6 A+S+S	8880 EUR	11250 EUR

Boxsauna Größe 2200 x 2/ 2,4/ 3/ 4/ 5/ 6, H - 2550					
2 m.	2,4 m.	3 m.	4 m.	5 m.	6 m.
2 S 	2,4 S 	3 S 	4 A+S 	5 A+S 	6 A+S 
2000	2400	3000	1300+2700	2000+3000	1800+4200
	2,4 OA+S 	3 A+S 	4 OA+S 	5 A+SH+S 	6 A+SH+S 
	600+1800	600+2400	600+3400	1500+800+2700	1500+1000+3500
		3 OA+S 	4 OA+A+S 	5 OA+A+S 	6 OA+A+S 
		800+2200	600+1000+2400	600+2000+2400	600+2200+3200

A - geschl. Vorraum  
 OA - offener Vorraum  
 S - Saunabereich  
 SH - Dusche  
 L/R - Eingang an einer Seite (links oder rechts)

Ofenarten		
BC80	Elektrisch / (Harvia Vega)	+ 420 EUR
PC90	Elektrisch / (Harvia Cilindro)	+ 590 EUR
M3	Holzofen (innen)	+ 750 EUR
14ST	Holzofen (außen)	+ 990 EUR

Fenster		
W0	ohne Fenster	—
W1	2 schmale	—
W2	1 großes zum öffnen	—
W5	2 große, klar	135/200 EUR

Türen (außen / innen)	
D1	Holztür
D2	Holztür mit Glaseindeckung
D3	Glas Klar
D4	Glas Matt + 50 €

Ausstattung		
F1	2 Liegeflächen	—
F2	2 Bänke mit Stauraum und Tisch	—
F3	4 Liegeflächen	+ 135 EUR

Bitumendach	
R1	Schwarz
R2	Rot/Schwarz
R3	Grün/Schwarz

Isolierung 1 m / + 340 EUR	
W6C/T	BOX Moon: 220€/280€
W7C/T	BOX Sun: 395€/ 485€

L/R1 4 A+S 	L/R1 5 A+S 	6 OA+A+SH+S 
1300+2700	1700+3300	600+1400+100+3000
L/R2 4 A+S 	L/R2 5 A+S 	L/R1 6 A+S 
1800+2200	2500+2500	1700+4300
<b>Imprägnierung 1 m / + 40 EUR</b>		
		L/R2 6 A+S 
		2500+3500
		L/R3 6 A+S+S 
		1000+2000+3000



*Panoramasauna:* Fichtenholz; rot/schwarz Bitumendach, Holztür mit Glaseindeckung, 1 Fenster mit Öffnungsmöglichkeit



*Panoramasauna:* Fichtenholz, Eingangsbereich mit Ausstattung, Fenster mit Öffnungsmöglichkeit, grünes / schwarzes Bitumendach



Die ovale Panoramasauna hat einen besonders großen Eingangsbereich und zeichnet sich durch ihre Breite aus.

Der Bausatz enthält:

Die Vorbaumöbel, die Saunakabine, 1 Fenster, 1 Außentür, 1 Innentür und die Dacheindeckung.

Gegen einen Aufpreis können Sie die Liegeflächen, die Möbel für die Vorderseite und die Doppelverglasung für die Fenster und Türen optional dazu buchen.

Die vorhandenen Größen:

Länge 2.45 m

Höhe 2.5 m

Breite 3, 4, 5 m

**WAGNER**   
Window GmbH & Co. KG

Die Holzdicke beträgt: 41 - 42 mm



Innenbereich



Eingangsbereich (2 Bänke mit Tisch)



Sauna mit Glastür





Artikel Nr.	Größen	Holzart	
		Fichtenholz	Thermoholz
O / 3.1	3 S	4265 EUR	5360 EUR
O / 3.2	3 OA+S	4265 EUR	5360 EUR
O / 4.1	4 S	4930 EUR	6195 EUR
O / 4.2	4 OA+S	4930 EUR	6195 EUR
O / 4.3	4 A+S	5300 EUR	6670 EUR
O / 4.4	4 OA+A+S	5300 EUR	6670 EUR
O / 5.1	5 S	5970 EUR	7510 EUR
O / 5.2	5 OA+S	5970 EUR	7510 EUR
O / 5.3	5 A+S	6335 EUR	7985 EUR
O / 5.4	5 OA+A+S	6335 EUR	7985 EUR

Ausstattung		
F1	2 Liegeflächen	—
F2	2 Bänke mit Stauraum und Tisch	—
F3	4 Liegeflächen	+ 135 EUR

Türen (außen/innen)	
D1	Holztür
D2	Holztür mit Glaseindeckung
D3	Glas klar
D4	Glass matt + 50 EUR

Bitumendach	
R1	Schwarz
R2	Rot/Schwarz
R3	Grün/Schwarz



## Oval Größen 2450 x 3/ 4/ 5, H - 2550

3 m.	4 m.	5 m.
3 S	4 S	5 S
3 OA+S	4 OA+S	5 OA+S
	4 A+S	5 A+S
	4 OA+A+S	5 OA+A+S

**A - geschl. Vorraum**

**OA - offener Vorraum**

**SH - Dusche**

Imprägnierung 1 m / + 40 EUR

Extra Tür + 170 EUR

Extra Fenster + 135 EUR

Isolierung 1 m / + 340 EUR



Sauna: Fichtenholz, schwarzes Bitumendach, Glastür



Ofen: Holz betrieben (Heizkörper innen)



Schornstein außerhalb der Sauna

**WAGNER**   
Window GmbH & Co. KG

Die Vertikalsauna ist eine aufrecht errichtete Sauna mit einem Durchmesser von 2m und einer Höhe von 2,5 m. Die Sauna hat eine runde Form und ist eine außergewöhnliche Sauna für Liebhaber.

Der Bausatz enthält:  
2 Fenster, 1 Tür, die Saunakabinen, 2 Edelstahlbänder und das Bitumendach.

Die Holzdicke beträgt: 41- 42 mm

Vertikal Ø 2000, H - 2550	
Fichtenholz	Thermoholz
3490 EUR	4410 EUR

Ofenarten		
BC80	Elektrisch / (Harvia Vega)	+ 420 EUR
PC90	Elektrisch / (Harvia Cilindro)	+ 590 EUR
M3	Holzofen ( innen)	+ 750 EUR

Türen (außen/innen)	
D1	Holztür
D2	Holztür mit Glaseindeckung
D3	Glas klar
D4	Glas matt + 50 EUR

Bitumendach	
R1	Schwarz
R2	Rot/Schwarz
R3	Grün/Schwarz



Fenster		
W0	ohne Fenster	—
W1	2 schmale Fenster	—


**Imprägnierung 1 m / + 40 EUR**



Dusche (Thermoholz)



Dusche (Lärchenholz)



Dusche / WC / Umkleide		
Holzart	ohne Dach	inkl. Dach
Fichtenholz	635 EUR	735 EUR
Lärchenholz	785 EUR	890 EUR
Thermoholz	1535 EUR	1010 EUR

Ø 100, H-215

Imprägnierung + 120 EUR

Dach aus PMMA klarem Plexiglas  
(4 mm)



Ringe aus rostfreiem Stahl



Wasserabfluss

**WAGNER** 

Window GmbH & Co. KG

Dusche / WC / Umkleide - je nach Bedarf mit und ohne Dach. Das Dach besteht aus 4 mm dickem PMMA-Kunststoff.  
Die Holzdicke beträgt : 41-42 mm



Dusche mit PMMA Dach

# Heizkörper / Aufgusssteine

## Heizkörper für Saunasysteme

Heizungsset mit Schornsteinset und Hitzeschutzplatten

### Harvia Vega Bc80 elektrischer Heizofen



Technische Daten

- Leistung: 8.0kW
- Kapazität der Sauna: 7-12 m<sup>3</sup>
- Kapazität an Saunasteinen: 20 kg
- Gewicht ohne Steine: 11 kg
- Maße des Heizkörpers: L48xB31xH54
- Made in: Harvia Oy, Finnland

**+ 420 EUR**

### Harvia Cilindro PC90 elektrischer Heizofen



Technische Daten

- Leistung: 9.0kW
- Kapazität der Sauna: 8-14 m<sup>3</sup>
- Kapazität an Saunasteinen: 80 kg
- Gewicht ohne Steine: 10 kg
- Maße des Heizkörpers: L32xB32xH93
- Made in: Harvia Oy, Finnland

**+ 590 EUR**

### Harvia M3 Holzfeuer im Heizkörper



Technische Daten

- Leistung: 16,5 kW
- Kapazität der Sauna: 6-13 m<sup>3</sup>
- Kapazität an Saunasteinen: 30 kg
- Gewicht ohne Steine: 45 kg
- Maße des Heizkörpers: L43xB39xH71
- Made in: Harvia Oy, Finnland

**+ 750 EUR**

### Kota Kuru 14ST Holzfeuerungsanlage außerhalb des Ofens



Technische Daten

- Leistung: 8.0kW
- Kapazität der Sauna : 8-14 m<sup>3</sup>
- Kapazität an Saunasteinen: 35 kg
- Gewicht ohne Steine: 11 kg
- Maße des Heizkörpers: L48+16xB43xH68
- Made in: Harvia Oy, Finnland

**+ 990 EUR**

## Aufgusssteine

geeignet für elektrische - und Holzöfen

### Gabbro Diabas



**15 EUR / 1 Pkt.**

Gabbro Diabas ist ein schwarzer, nicht poröser, umweltfreundlicher Stein, der keine Stoffe freisetzt. Der Stein lässt sich sehr gut erwärmen und gibt schnell die Wärme ab. Er zersetzt sich weder beim Erwärmen noch beim Abkühlen und eignet sich daher perfekt für Kaminöfen.

**Größe 5 - 10 cm. Gewicht 20 kg.**

geeignet für elektrische - und Holzöfen

### Olivin Diabas, Harvia



**19 EUR / 1 Pkt.**

Olivin-Diabas. Traditionelle Saunasteine, die sich durch eine hohe Festigkeit und einen geringen Wassergehalt auszeichnen und sich sowohl für Elektro- als auch für Holzöfen eignen.

**Größe 5 - 10 cm. Gewicht 20 kg.**

geeignet für Holzöfen

### Speckstein



**30 EUR / 1 Pkt.**

Speckstein (Talkchlorit) gilt aufgrund seiner einzigartigen Eigenschaften als einer der besten Steine für Saunaöfen. Speckstein ist dicht und schwer, so dass er viel Wärme erzeugt. Aufgrund der heterogenen Struktur ist die Wärmeleitfähigkeit in verschiedenen Richtungen unterschiedlich. Die Wärme des Steins bleibt sehr lange erhalten und der Dampf gering.

**Größe 5 - 15 cm. Gewicht 20 kg.**

geeignet für Holzöfen

### Jadeit, mittlerer Bruch




**geschnitten 98 EUR / 1 Pkt.**

**gebrochen 115 EUR / 1 Pkt.**

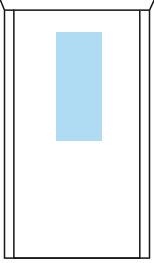
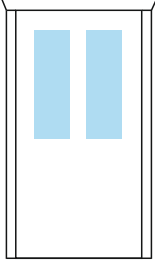
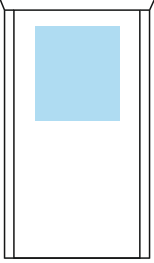

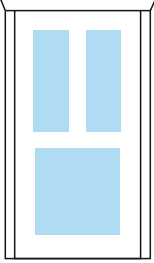



















Der Jadeit ist der feste Stein, der sich am besten für den Einsatz in verschiedenen Saunatypen eignet. Der Jadeit ist im Vergleich zu den üblichen Steinen etwa 20% größer. In häufig öffnenden Saunen lässt der Jadeit die Luft nicht abkühlen. Dies ist ein Vorteil in kompakteren Saunen mit einer Fläche von weniger als 5m<sup>2</sup>. Wenn der Ofen mit Holz befeuert wird, spart dies Zeit, Energie und verbraucht weniger Holz.

## Zusatzinformationen

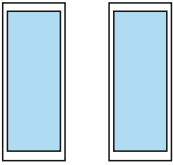


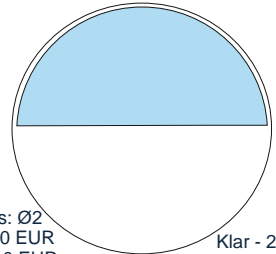
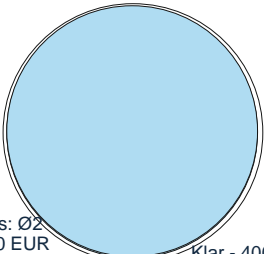


















<b>Stromkasten</b>	30 EUR / 1 Stk.	 
<b>Stromkabel</b>	20 EUR / 4 m	
<b>Schalter</b>	12 EUR / 1 Stk.	
<b>Außenbeleuchtung IP44</b>	60 EUR / 1 Stk.	 w105 x l140 x h165
<b>Hermetisch dichte Saunalampe IP65</b>	40 EUR / 1 Stk.	 Ø175 x A65
<b>LED (RGB) Set</b> - LED Leiste - LED Fernbedienung - Netzgerät, 12V 8,5A - Profile + Abdeckung - hermetische Box	360 EUR / 1 Set für eine 2m Sauna	
Befestigungsort: - unter der Bank - rund an der Rückwand der Sauna		
<b>Preis für zusätzliche 1 m</b>	75 EUR (Wenn Sauna 3m - Preis für LED - Kit 500 euro)	
LED-Lampe unter der Bank	75 EUR	



# Türauswahl

Holztür mit Glaseinsatz (D2)					Glastür	Holztür
ein Schmalspurglas	zwei Schmalspurgläser	eine Glaseinsatz	zwei Glaseinsatz	drei Glaseinsatz	klar oder matt	ohne Glas
D2.1	D2.2	D2.3	D2.4	D2.5	D3 <sub>(klar)</sub> / D4 <sub>(matt)</sub>	D1
 <p>Für Ø2m Fass</p>	 <p>Für Ø2.2m Fass / Box / Oval</p>				 <p>Matt +35 EUR</p>	
 	  	  	  	 	  	

- Optional ist es möglich eine weitere Tür einzufügen
- Sie können gegen Aufpreis ein klares oder mattes Glas wählen

Standard Fenster				„MOON“ Fenster	„SUN“ Fenster
ohne Fenster	zwei Schmalspurgläser	Ein großes Fenster mit Öffnungsmöglichkeit	2 große Fenster, festverglast	klar oder matt Glas	klar oder matt Glas
W0	W1C/T	W2C/T	W5C/T	W3C <sub>(klar)</sub> / W3T <sub>(matt)</sub>	W4C <sub>(klar)</sub> / W4T <sub>(matt)</sub>
	<p>Gratis im Saunaset</p>  <p>Mehrpreis: Klar - 85 EUR Matt - 150 EUR</p>	<p>Gratis im Kasten-Stab-Oval-Set</p>  <p>Mehrpreis: Klar - 85 EUR Matt - 120 EUR</p>	 <p>Mehrpreis: Klar - 135 EUR Matt - 200 EUR</p>	 <p>Mehrpreis: Ø2 Klar - 170 EUR Matt - 210 EUR</p> <p>Ø2.2 Klar - 200 EUR Matt - 245 EUR</p>	 <p>Mehrpreis: Ø2 Klar - 320 EUR Matt - 400 EUR</p> <p>Ø2.2 Klar - 400 EUR Matt - 485 EUR</p>
  	  	  	  	  	  

- Zusätzliche Fenster (Größe und Typ) sind für alle Modelle auf Anfrage möglich
- Auf Wunsch auch mit Doppelverglasung erhältlich

<p><b>Box moon</b> W6C(klar) / W6T(matt)</p>  <p>Klar - 220 EUR Matt - 280 EUR</p>	<p><b>Box sun</b> W7C(klar) / W7T(matt)</p>  <p>Klar - 400 EUR Matt - 485 EUR</p>	<p><b>Oval moon</b> W8C(klar) / W8T(matt)</p>  <p>Klar - 200 EUR Matt - 245 EUR</p>	<p><b>zwei Schmalspurgläser</b> W9C(klar) / W9T(matt)</p>  <p>Klar - 85/170* EUR Matt - 120/240* EUR</p>	<p><b>Rundes Fenster</b> W10C(klar) / W10T(matt)</p>  <p>Ø700mm - 120 EUR Ø900mm - 150 EUR passt in jede Sauna</p>
--	---	--	--	--

\* Das Ändern der Fenster von W1 (zwei Schmalspurgläser) zu W8 (zwei Schmalspurgläser mit Öffnungsmöglichkeit) wird ein Mehrpreis von +85 EUR für klare Fenster und +120 EUR bei matten Fenstern verrechnet. Achtung ! Besonderheit, bei dem Ergänzen eines weiteren Fensters z. B. an der Front liegt der Mehrpreis bei 170 bzw. 240 EUR je nach Größe.

## Weiteres

<p><b>Warmwasserspeicher</b> 135 EUR</p> 	<p><b>Isolierter Schornstein</b> 250 EUR</p> 	<p><b>Platte aus Edelstahl unter dem Ofen</b> 85 EUR</p> 
---	---	--







## ZUBEHÖR



\* nur erhältlich bei Kauf einer Sauna oder eines Whirlpools.

# Zubehör

<b>01. Eimer</b>	<b>Eiche, innen Kunststoff</b>		
5 l	69 EUR		
12 l	99 EUR		
<b>02. Eimer</b>	<b>Eiche, innen Kunststoff</b>		
20 l	119 EUR		
<b>03. Eimer</b>	<b>Eiche, innen Kunststoff</b>	<b>Eschenholz, innen Kunststoff</b>	
20 l	225 EUR	209 EUR	
<b>04. Eimer</b>	<b>Fichte, innen Kunststoff</b>		
5 l	45 EUR		
<b>05. Eimer</b>	<b>für die Füße</b>		
<b>Fichtenholz</b>	170 EUR	Die Holzdicke beträgt: 41- 42 mm	
<b>Lärchenholz</b>	195 EUR		
<b>Thermoholz</b>	219 EUR		
<b>06. Kiste</b>	<b>Materialkiste</b>		
<b>Fichtenholz</b>	195 EUR	90x60 H - 80 cm Die Holzdicke beträgt: 41 - 42 mm	
<b>Lärchenholz</b>	235 EUR		
<b>Thermoholz</b>	285 EUR		










<b>07. Sanduhr</b>	<b>08. Eukalyptus Wedel</b>
	
19 EUR	9 EUR
29x5 cm	55x22 cm
<b>09. Kopfteil aus Bambus</b>	<b>10. Thermometer und Luftfeuchtigkeitsmesser</b>
	
19 EUR	39 EUR
32x16 cm	20 - 120 C°

## Möbel für den Außenbereich

Auf Anfrage können wir verschiedene Außenmöbel herstellen (Mindestbestellmenge 5 Stück)



# Saunahüte / Handtücher / Bademäntel

Hüte Leinen 100%	Artikel	Farbe	Preis in Euro			
	2A1	Nr.1 Kleine Mütze	hellgrau	9	 No. 1 kleine Mütze	 No. 2 Elfe
	2A2	Nr.2 Elfe	hellgrau	9		
	2A3	Nr.3 Universal	hellgrau	9		
	2A4	Nr.4 Leinenglocke	hellgrau	9		
	2A5	Nr.5 Langes Haar	hellgrau	9		
	2B1	Nr.1 Kleine Mütze	dunkelgrau	9	 No. 3 Universal	 No. 4 Leinenglocke
	2B2	Nr.2 Elfe	dunkelgrau	9		
	2B3	Nr.3 Universal	dunkelgrau	9		
	2B4	Nr.4 Leinenglocke	dunkelgrau	9		
2B5	Nr.5 Langes Haar	dunkelgrau	9			
2C1	Nr.1 Kleine Mütze	naturell	9	 No. 5 Langes Haar	 No. 6 Irokese	
2C2	Nr.2 Elfe	naturell	9			
2C3	Nr.3 Universal	naturell	9			
2C4	Nr.4 Leinenglocke	naturell	9			
2C5	Nr.5 Langes Haar	naturell	9			
2D1	Nr.1 Kleine Mütze	weiß	9	 No. 7 Pilot	 No. 8 Geflochten	
2D2	Nr.2 Elfe	weiß	9			
2D3	Nr.3 Universal	weiß	9			
2D4	Nr.4 Leinenglocke	weiß	9			
2S5	Nr.5 Langes Haar	weiß	9			
Wolle100%	2W6	Nr.6 Irokese	Wolle	17	 No. 9. Naturwolle	 No. 10 Wikinger
	2W7	Nr.7 Pilot	Wolle	17		
	2W8	Nr.8 Geflochten	Wolle	17		
	2W9	Nr.9 Naturwolle	Wolle	17		
	2W10	Nr.10 Wikinger	Wolle	17		

Handtücher (Leinen100%)	Artikel	Größe	Farbe	Preis in Euro
	1AL	65X125	hellgrau	29
	1AM	45x55	hellgrau	13
	1AS	30X30	hellgrau	5
	1BL	65X125	dunkelgrau	29
	1BM	45x55	dunkelgrau	13
	1BS	30X30	dunkelgrau	5
	1CL	65X125	naturell	29
	1CM	45x55	naturell	13
	1CS	30X30	naturell	5
1DL	65X125	weiß	29	
1DM	45x55	weiß	13	
1DS	30X30	weiß	5	



Bademantel mit Haube (Leinen100%)	Artikel	Größe	Farbe	Preis in Euro
	3ASH	S-M	hellgrau	124
	3AMH	M-L	hellgrau	124
	3ALH	L-XL	hellgrau	124
	3BSH	S-M	dunkelgrau	124
	3BMH	M-L	dunkelgrau	124
	3BLH	L-XL	dunkelgrau	124
	3CSH	S-M	naturell	124
	3CMH	M-L	naturell	124
	3CLH	L-XL	naturell	124
3DSH	S-M	weiß	124	
3DMH	M-L	weiß	124	
3DLH	L-XL	weiß	124	



Bademantel mit Haube (Leinen100%)	Artikel	Größe	Farbe	Preis in Euro
	3AS	S-M	hellgrau	124
	3AM	M-L	hellgrau	124
	3AL	L-XL	hellgrau	124
	3BS	S-M	dunkelgrau	124
	3BM	M-L	dunkelgrau	124
	3BL	L-XL	dunkelgrau	124
	3CS	S-M	naturell	124
	3CM	M-L	naturell	124
	3CL	L-XL	naturell	124
3DS	S-M	weiß	124	
3DM	M-L	weiß	124	
3DL	L-XL	weiß	124	

